




Муниципальное бюджетное общеобразовательное учреждение
«Аккиреевская средняя общеобразовательная школа» Черемшанского муниципального района
Республики Татарстан

«Рассмотрено» Руководитель ШМО учителей начальных классов:  Мензелина А.Г. Протокол №1 от « 26 » августа 2023 г.	«Согласовано» Заместитель директора по ВР:  Романовская Н.П. « 28 » августа 2023 г.	«Утверждаю» Директор МБОУ «Аккиреевская средняя общеобразовательная школа»:  Калмыкова Л.А. Приказ №1 от «29 » августа 2023 г.
---	---	---

Рабочая программа по внеурочной деятельности
курса «В мире шахмат» (общеинтеллектуальное направление) для 2 класса
Составитель программы: учитель начальных классов I квалификационной категории
МБОУ «Аккиреевская средняя общеобразовательная школа»
Трофимова Людмила Михайловна

Рассмотрено на заседании
педагогического совета МБОУ
«Аккиреевская средняя
общеобразовательная школа»
Протокол №1 от « 29 » августа 2023 г

2023-2024 учебный год

Пояснительная записка

Рабочая программа по внеурочной деятельности «В мире шахмат» (общеинтеллектуальное направление) для 2 класса разработана на основе Федерального государственного образовательного стандарта начального общего образования (Приказ Министерства образования и науки РФ от 31.05.2021 № 286),

Основной образовательной программы начального общего образования МБОУ «Аккиреевская СОШ» Черемшанского МР РТ (по ФГОС НОО - 2023),

Учебного плана МБОУ «Аккиреевская СОШ» на 2023-2024 учебный год,

Положения о рабочей программе учебных курсов, предметов, дисциплин (модулей) МБОУ «Аккиреевская СОШ».

Цели программы:

- способствовать становлению личности младших школьников и наиболее полному раскрытию их творческих способностей, реализовать многие позитивные идеи отечественных теоретиков и практиков — сделать обучение радостным, поддерживать устойчивый интерес к знаниям.

Содержание программы

Раздел № 1. КРАТКАЯ ИСТОРИЯ ШАХМАТ.

Рождение шахмат. От чатуранги к шатранджу. Шахматы проникают в Европу. Чемпионы мира по шахматам.

Раздел №2. ШАХМАТНАЯ НОТАЦИЯ.

Обозначение горизонталей и вертикалей, полей, шахматных фигур. Краткая и полная шахматная нотация. Запись шахматной партии. Запись начального положения.

Раздел №3. ЦЕННОСТЬ ШАХМАТНЫХ ФИГУР.

Ценность фигур. Сравнительная сила фигур. Достижение материального перевеса. Способы защиты.

Раздел №4. ТЕХНИКА МАТОВАНИЯ ОДИНОКОГО КОРОЛЯ.

Две ладьи против короля. Ферзь и ладья против короля. Король и ферзь против короля. Король и ладья против короля.

Раздел №5. ДОСТИЖЕНИЕ МАТА БЕЗ ЖЕРТВЫ МАТЕРИАЛА.

Учебные положения на мат в два хода в дебюте, миттельшпиле и эндшпиле (начале, середине и конце игры). Защита от мата.

Раздел №6. ШАХМАТНАЯ КОМБИНАЦИЯ.

Достижение мата путем жертвы шахматного материала (матовые комбинации). Типы матовых комбинаций: темы разрушения королевского прикрытия, отвлечения, завлечения, блокировки, освобождения пространства, уничтожения защиты и др. Шахматные

комбинации, ведущие к достижению материального перевеса. Комбинации для достижения ничьей (комбинации на вечный шах, патовые комбинации и др.).

Планируемые результаты освоения обучающимися программы внеурочной деятельности

Личностные результаты освоения программы курса.

- Формирование установки на безопасный, здоровый образ жизни, наличие мотивации к творческому труду, работе на результат, бережному отношению к материальным и духовным ценностям.
- Развитие навыков сотрудничества со взрослыми и сверстниками в разных социальных ситуациях, умения не создавать конфликтов и находить выходы из спорных ситуаций.
- Развитие этических чувств, доброжелательности и эмоционально-нравственной отзывчивости, понимания и сопереживания чувствам других людей.
- Формирование эстетических потребностей, ценностей и чувств.
- Развитие самостоятельности и личной ответственности за свои поступки, в том числе в информационной деятельности, на основе представлений о нравственных нормах, социальной справедливости и свободе.

Метапредметные результаты освоения программы курса.

- Овладение способностью принимать и сохранять цели и задачи учебной деятельности, поиска средств её осуществления.
- Освоение способов решения проблем творческого и поискового характера.
- Формирование умения планировать, контролировать и оценивать учебные действия в соответствии с поставленной задачей и условиями её реализации; определять наиболее эффективные способы достижения результата.
- Формирование умения понимать причины успеха/неуспеха учебной деятельности и способности конструктивно действовать даже в ситуациях неуспеха.
- Овладение логическими действиями сравнения, анализа, синтеза, обобщения, классификации, установление аналогий и причинно-следственных связей, построение рассуждений.
- Готовность слушать собеседника и вести диалог; готовность признавать возможность существования различных точек зрения и права каждого иметь свою точку зрения и оценку событий.
- Определение общей цели и путей её достижения; умение договариваться о распределении функций и ролей в совместной деятельности; осуществлять взаимный контроль в совместной деятельности, адекватно оценивать собственное поведение и поведение окружающих.

Предметные результаты освоения программы курса.

- Знать шахматные термины: белое и чёрное поле, горизонталь, вертикаль, диагональ, центр. Правильно определять и называть белые, чёрные шахматные фигуры; Правильно расставлять фигуры перед игрой; Сравнивать, находить общее и различие. Уметь ориентироваться на шахматной доске. Понимать информацию, представленную в виде текста, рисунков, схем. Знать названия шахматных фигур: ладья, слон, ферзь, конь, пешка. Шах, мат, пат, ничья, мат в один ход, длинная и короткая рокировка и её правила.
- Правила хода и взятия каждой из фигур, «игра на уничтожение», лёгкие и тяжёлые фигуры, ладейные, коневые, слоновые, ферзевые, королевские пешки, взятие на проходе, превращение пешки, принципы игры в дебюте.
- Основные тактические приемы; что означают термины: дебют, миттельшпиль, эндшпиль, темп, оппозиция, ключевые поля.
- Грамотно располагать шахматные фигуры в дебюте; находить несложные тактические удары и проводить комбинации; точно разыгрывать простейшие окончания

Календарно - тематическое планирование

№ урока	Тема занятия	Виды деятельности	Дата проведения	
			По плану	Фактич.
1.	Повторение изученного материала.	Просмотр диафильма «Приключения в Шахматной стране. Первый шаг в мире шахмат». Поля, горизонталь, вертикаль, диагональ, центр. Ходы шахматных фигур. Шах, мат, пат. Начальное положение. Игровая практика (игра всеми фигурами из начального положения).	07.09	
2.	Повторение изученного материала.	Рокировка. Взятие на проходе. Превращение пешки. Варианты ничьей. Самые общие рекомендации о принципах разыгрывания дебюта. Задания на мат в один ход. Демонстрация коротких партий. Дидактические игры и задания «Две фигуры против целой армии», «Убери лишние фигуры», «Ходят только белые», «Неотвратимый мат». Игровая практика.	14.09	
3.	Краткая история шахмат.	Происхождение шахмат. Легенды о шахматах. Чатуранга и шатрандж. Шахматы проникают в Европу. Просмотр диафильма «Книга шахматной мудрости. Второй шаг в мир шахмат». Чемпионы мира по шахматам. Игровая практика.	21.09	
4.	Шахматная нотация. Обозначение горизонталей, вертикалей, полей.	Обозначение горизонталей, вертикалей, полей. Дидактические игры и задания «Назови вертикаль», «Назови горизонталь», «Назови диагональ», «Какого цвета поле», «Кто быстрее», «Вижу цель». Игровая практика. На этом занятии дети, делая ход, проговаривают, какая фигура с какого поля на какое идет. Например: «Король с e1 – на e2».	28.09	
5.	Шахматная нотация. Обозначение шахматных фигур и терминов.	Обозначение шахматных фигур и терминов. Запись начального положения. Краткая и полная шахматная нотация. Запись шахматной партии. Игровая практика (с записью шахматной партии или фрагмента шахматной партии).	05.10	
6.	Ценность шахматных фигур. Ценность фигур. Сравнительная сила фигур.	Ценность фигур. Сравнительная сила фигур. Дидактические игры и задания «Кто сильнее», «Обе армии равны». Достижение материального перевеса. Дидактические игры и задания «Выигрыш материала» (выигрыш ферзя). Игровая практика.	12.10	
7.	Ценность шахматных фигур.	Достижение материального перевеса. Дидактические игры и задания «Выигрыш материала»	19.10	

	Достижение материального перевеса.	(выигрыш ладьи, слона, коня). Игровая практика.		
8.	Ценность шахматных фигур. Способы защиты.	Достижение материального перевеса. Дидактические игры и задания «Выигрыш материала» (выигрыш пешки). Способы защиты. Дидактические игры и задания «Защита» (уничтожение атакующей фигуры, уход из-под боя). Игровая практика.	26.10	
9.	Ценность шахматных фигур. Защита.	Защита. Дидактические игры и задания «Защита» (защита атакующей фигуры другой своей фигурой, перекрытие, контратака). Игровая практика.	09.11	
10.	Техника матования одинокого короля. Две ладьи против короля.	Две ладьи против короля. Дидактические игры и задания «Шах или мат», «Мат или пат», «Мат в один ход», «На крайнюю линию», «В угол», «Ограниченный король», «Мат в два хода». Игровая практика.	16.11	
11.	Техника матования одинокого короля. Ферзь и ладья против короля.	Ферзь и ладья против короля. Дидактические игры и задания «Шах или мат», «Мат или пат», «Мат в один ход», «На крайнюю линию», «В угол», «Ограниченный король», «Мат в два хода». Игровая практика.	23.11	
12.	Техника матования одинокого короля. Ферзь и король против короля.	Ферзь и король против короля. Дидактические игры и задания «Шах или мат», «Мат или пат», «Мат в один ход», «На крайнюю линию», «В угол», «Ограниченный король», «Мат в два хода». Игровая практика.	30.11	
13.	Техника матования одинокого короля. Ладья и король против короля.	Ладья и король против короля. Дидактические игры и задания «Шах или мат», «Мат или пат», «Мат в один ход», «На крайнюю линию», «В угол», «Ограниченный король», «Мат в два хода». Игровая практика.	07.12	
14.	Достижение мата без жертвы материала. Учебные положения на мат в два хода в эндшпиле.	Учебные положения на мат в два хода в эндшпиле. Цугцванг. Дидактические игры и задания «Объяви мат в два хода». Защита от мата. Дидактические игры и задания «Защитись от мата». Игровая практика.	14.12	
15.	Достижение мата без жертвы материала. Учебные положения на мат в два хода в миттельшпиле.	Учебные положения на мат в два хода в миттельшпиле. Дидактические игры и задания «Объяви мат в два хода». Защита от мата. Дидактические игры и задания «Защитись от мата». Игровая практика.	21.12	
16.	Достижение мата без жертвы материала. Учебные положения на мат в два хода в дебюте.	Учебные положения на мат в два хода в дебюте. Дидактические игры и задания «Объяви мат в два хода». Защита от мата. Дидактические игры и задания «Защитись от мата». Игровая практика.	28.12	
17.	Матовые комбинации. Темы комбинаций. Тема отвлечения.	Матовые комбинации. Темы комбинаций. Тема отвлечения. Дидактические игры и задания «Объяви мат в два хода». Игровая практика.	11.01	
18.	Матовые комбинации. Тема завлечения.	Матовые комбинации. Тема завлечения. Дидактические игры и задания «Объяви мат в два хода». Игровая практика.	18.01	
19.	Матовые комбинации. Тема блокировки.	Матовые комбинации. Тема блокировки. Дидактические игры и задания «Объяви мат в два хода». Игровая практика.	25.01	
20.	Матовые комбинации. Тема разрушения королевского прикрытия.	Матовые комбинации. Тема разрушения королевского прикрытия. Дидактические игры и задания «Объяви мат в два хода». Игровая практика.	01.02	
21.	Матовые комбинации. Тема	Матовые комбинации. Тема освобождения пространства. Тема уничтожения защиты. Тема	08.02	

	освобождения пространства. Тема уничтожения защиты. Тема «рентгена».	«рентгена». Дидактические игры и задания «Объяви мат в два хода». Игровая практика.		
22.	Матовые комбинации. Другие шахматные комбинации и сочетание приемов.	Матовые комбинации. Другие шахматные комбинации и сочетание приемов. Дидактические игры и задания «Объяви мат в два хода». Игровая практика.	15.02	
23.	Комбинации, ведущие к достижению материального перевеса. Тема отвлечения. Тема завлечения.	Комбинации, ведущие к достижению материального перевеса. Тема отвлечения. Тема завлечения. Дидактические игры и задания «Выигрыш материала». Игровая практика.	22.02	
24.	Комбинации, ведущие к достижению материального перевеса. Тема уничтожения защиты. Тема связи.	Комбинации, ведущие к достижению материального перевеса. Тема уничтожения защиты. Тема связи. Дидактические игры и задания «Выигрыш материала». Игровая практика.	07.03	
25.	Комбинации, ведущие к достижению материального перевеса. Тема освобождения пространства. Тема перекрытия	Комбинации, ведущие к достижению материального перевеса. Тема освобождения пространства. Тема перекрытия. Дидактические игры и задания «Выигрыш материала». Игровая практика.	14.03	
26.	Комбинации, ведущие к достижению материального перевеса. Тема превращения пешки.	Комбинации, ведущие к достижению материального перевеса. Тема превращения пешки. Дидактические игры и задания «Проведи пешку в ферзи». Игровая практика.	21.03	
27.	Комбинации, ведущие к достижению материального перевеса. Сочетание тактических приемов.	Комбинации, ведущие к достижению материального перевеса. Сочетание тактических приемов. Дидактические игры и задания «Выигрыш материала». Игровая практика.	04.04	
28.	Комбинации для достижения ничьей. Патовые комбинации.	Комбинации для достижения ничьей. Патовые комбинации. Дидактические игры и задания «Сделай ничью». Игровая практика.	11.04	
29.	Комбинации для достижения ничьей. Комбинации на вечный шах.	Комбинации для достижения ничьей. Комбинации на вечный шах. Дидактические игры и задания «Сделай ничью». Игровая практика.	18.04	
30.	Типичные комбинации в дебюте.	Типичные комбинации в дебюте. Дидактические игры и задания «Проведи комбинацию». Игровая практика.	25.04	
31.	Типичные комбинации в дебюте (более сложные примеры).	Типичные комбинации в дебюте (более сложные примеры). Дидактические игры и задания «Проведи комбинацию». Игровая практика.	02.05	
32.	Повторение программного материала	Дидактические игры и задания. Игровая практика.	16.05	
33.	Повторение программного материала	Дидактические игры и задания. Игровая практика.	23.05	
34.	Повторение программного материала	Дидактические игры и задания. Игровая практика.	23.05	

